



УПРАВЛЕНИЕ ФЕДЕРАЛЬНОЙ СЛУЖБЫ
ГОСУДАРСТВЕННОЙ СТАТИСТИКИ
ПО СВЕРДЛОВСКОЙ ОБЛАСТИ
И КУРГАНСКОЙ ОБЛАСТИ

Демография организаций Свердловской области



в августе 2023 года



УПРАВЛЕНИЕ ФЕДЕРАЛЬНОЙ СЛУЖБЫ
ГОСУДАРСТВЕННОЙ СТАТИСТИКИ
ПО СВЕРДЛОВСКОЙ ОБЛАСТИ
И КУРГАНСКОЙ ОБЛАСТИ

Демография организаций

Свердловской области

в августе 2023 года

01

В РАЗРЕЗЕ ВИДОВ ЭКОНОМИЧЕСКОЙ
ДЕЯТЕЛЬНОСТИ

02

В РАЗРЕЗЕ МУНИЦИПАЛЬНЫХ ОБРАЗОВАНИЙ

03

В РАЗРЕЗЕ ФОРМ СОБСТВЕННОСТИ

04

В РАЗРЕЗЕ ОРГАНИЗАЦИОННО-ПРАВОВЫХ ФОРМ

05

ЕСТЕСТВЕННЫЙ ПРИРОСТ ОРГАНИЗАЦИЙ





КОЭФИЦИЕНТ РОЖДАЕМОСТИ ОРГАНИЗАЦИЙ В РАЗРЕЗЕ ВИДОВ ЭКОНОМИЧЕСКОЙ ДЕЯТЕЛЬНОСТИ (НА 1000 ОРГАНИЗАЦИЙ)

Показатели прироста организаций

к августу 2022 года



Деятельность в области культуры, спорта, организации досуга и развлечений

3,5‰

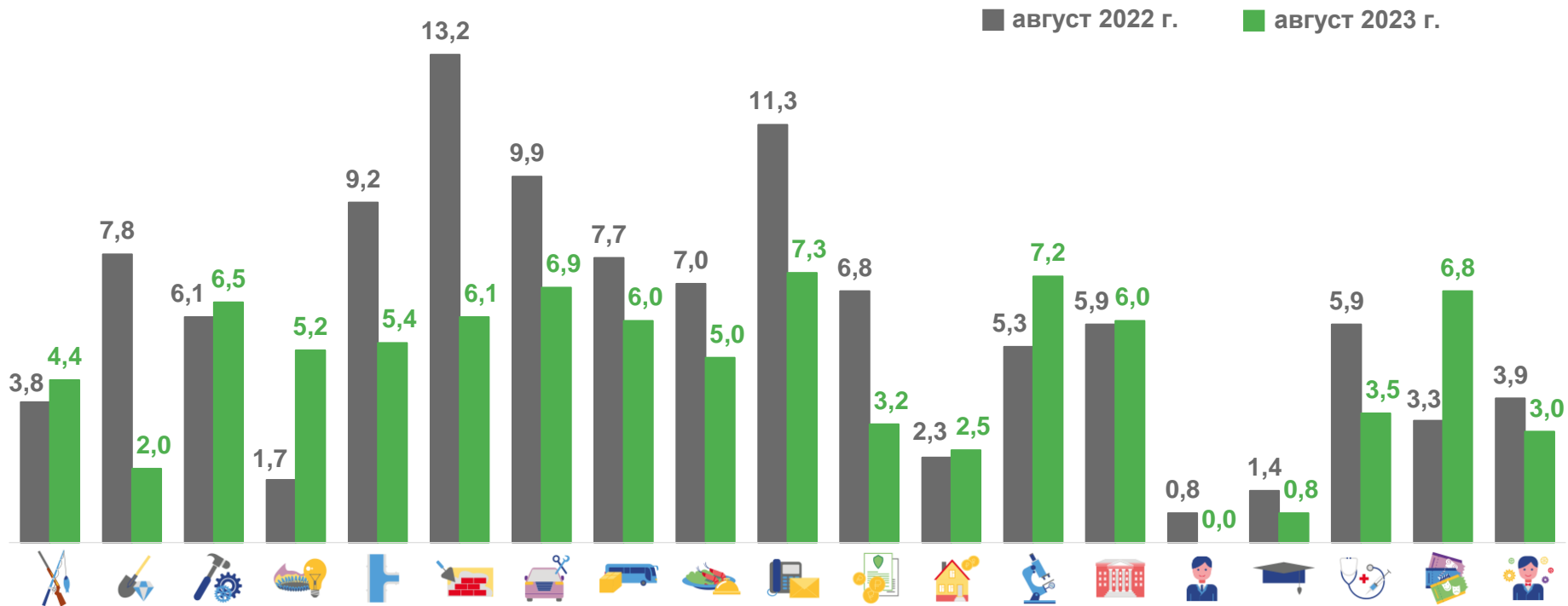
наибольший коэффициент



Строительство

-7,1‰

наименьший коэффициент



Сельское, лесное хозяйство, охота, рыболовство и рыбоводство



Добыча полезных ископаемых



Обрабатывающие производства



Обеспечение электрической энергией, газом и паром; кондиционирование воздуха



Водоснабжение; водоотведение, организация сбора и утилизации отходов, деятельность по ликвидации загрязнений



Строительство



Торговля оптовая и розничная; ремонт транспортных средств и мотоциклов



Транспортировка и хранение



Деятельность гостиниц и предприятий общественного питания



Деятельность в области информации и связи



Деятельность финансовая и страховая



Деятельность по операциям с недвижимым имуществом



Деятельность профессиональная, научная и техническая



Деятельность административная и сопутствующие дополнительные услуги



Государственное управление и обеспечение военной безопасности; социальное обеспечение



Образование



Деятельность в области здравоохранения и социальных услуг



Деятельность в области культуры, спорта, организации досуга и развлечений



Предоставление прочих видов услуг





КОЭФИЦИЕНТ ОФИЦИАЛЬНОЙ ЛИКВИДАЦИИ ОРГАНИЗАЦИЙ В РАЗРЕЗЕ ВИДОВ ЭКОНОМИЧЕСКОЙ ДЕЯТЕЛЬНОСТИ (НА 1000 ОРГАНИЗАЦИЙ)

Показатели убыли организаций

к августу 2022 года

Водоснабжение; водоотведение, организация сбора и утилизации отходов

-11,7‰

наименьший коэффициент

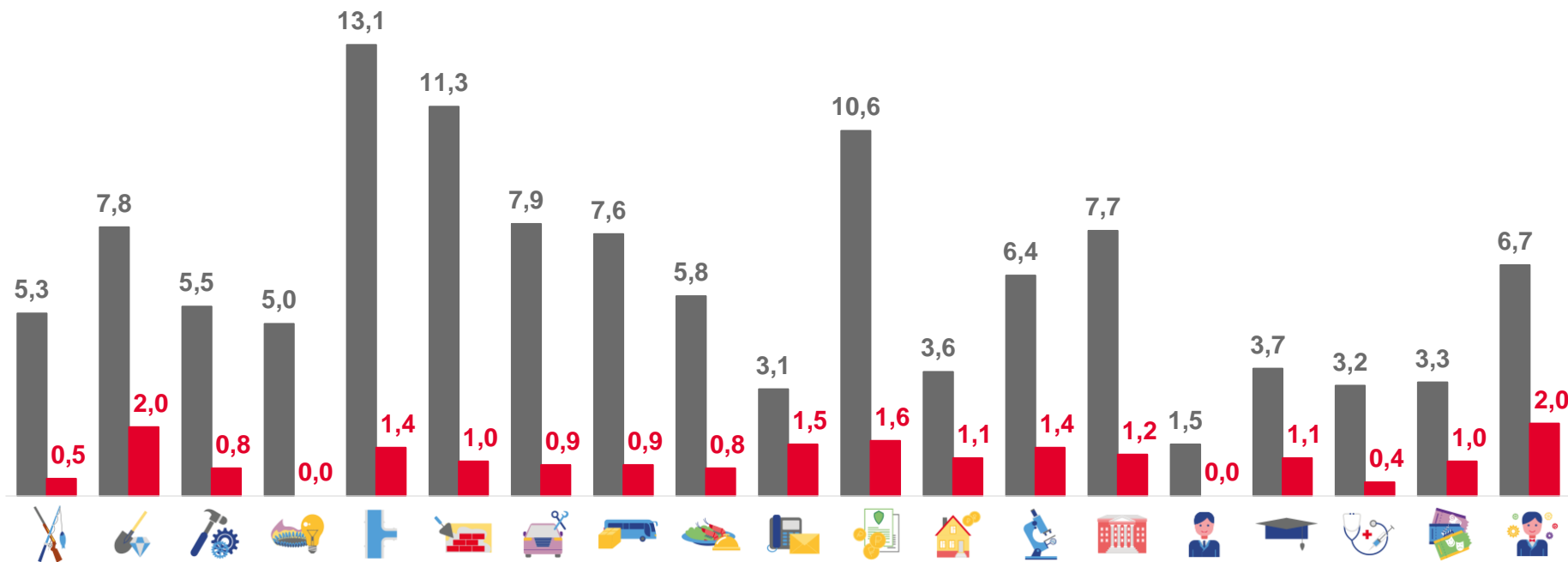
Государственное управление и обеспечение военной безопасности; социальное обеспечение

-1,5‰

наибольший коэффициент

■ август 2022 г.

■ август 2023 г.



- Сельское, лесное хозяйство, охота, рыболовство и рыбоводство
- Добыча полезных ископаемых
- Обрабатывающие производства
- Обеспечение электрической энергией, газом и паром; кондиционирование воздуха

- Водоснабжение; водоотведение, организация сбора и утилизации отходов, деятельность по ликвидации загрязнений
- Строительство
- Торговля оптовая и розничная; ремонт автотранспортных средств и мотоциклов
- Транспортировка и хранение

- Деятельность гостиниц и предприятий общественного питания
- Деятельность в области информации и связи
- Деятельность финансовая и страховая
- Деятельность по операциям с недвижимым имуществом

- Деятельность профессиональная, научная и техническая
- Деятельность административная и сопутствующие дополнительные услуги
- Государственное управление и обеспечение военной безопасности; социальное обеспечение
- Образование

- Деятельность в области здравоохранения и социальных услуг
- Деятельность в области культуры, спорта, организации досуга и развлечений
- Предоставление прочих видов услуг



КОЭФИЦИЕНТ РОЖДАЕМОСТИ ОРГАНИЗАЦИЙ

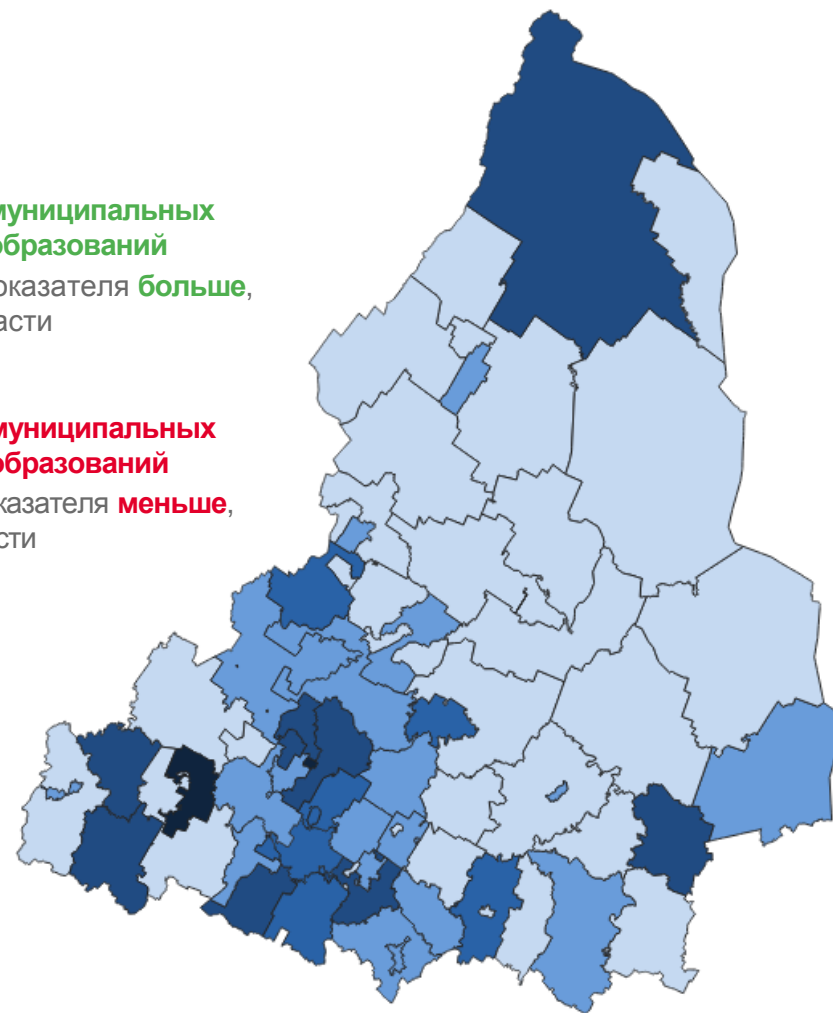

В РАЗРЕЗЕ МУНИЦИПАЛЬНЫХ ОБРАЗОВАНИЙ (НА 1000 ОРГАНИЗАЦИЙ)

Муниципальные образования с наибольшими и наименьшими значениями показателя



18 муниципальных образований
значение показателя **больше**,
чем по области

55 муниципальных образований
значение показателя **меньше**,
чем по области





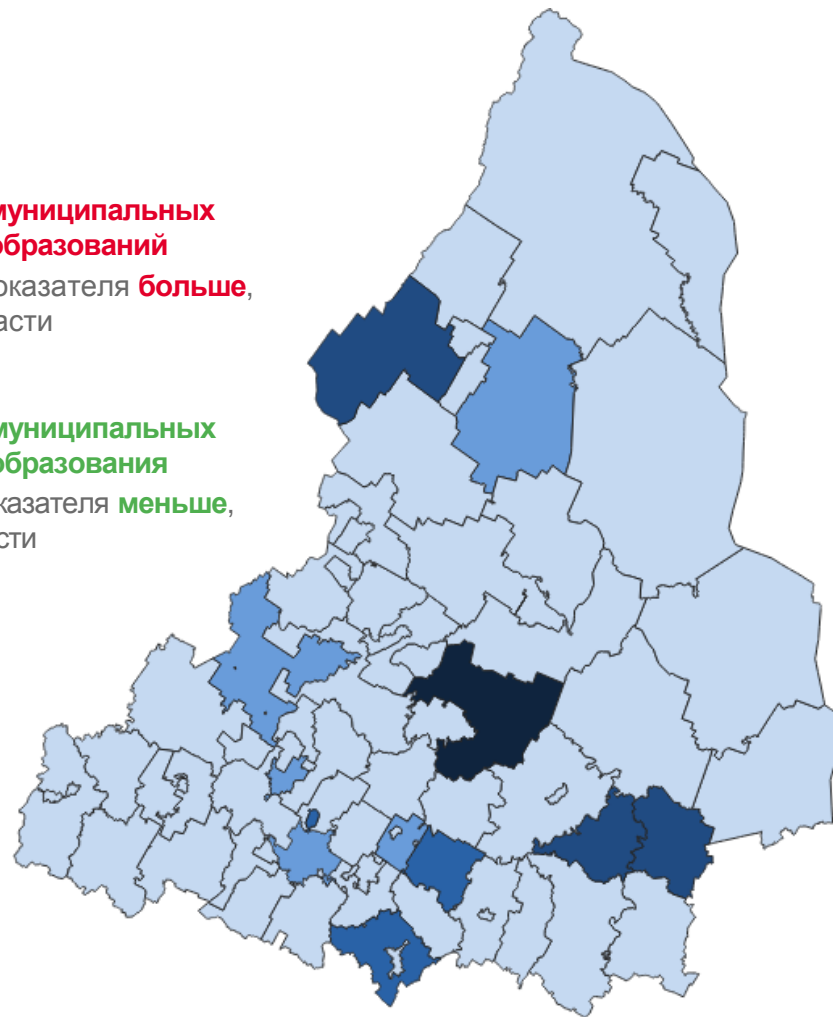

КОЭФИЦИЕНТ ОФИЦИАЛЬНОЙ ЛИКВИДАЦИИ ОРГАНИЗАЦИЙ В РАЗРЕЗЕ МУНИЦИПАЛЬНЫХ ОБРАЗОВАНИЙ (НА 1000 ОРГАНИЗАЦИЙ)

Муниципальные образования с наибольшими и наименьшими значениями показателя



10 муниципальных образований значение показателя **больше**, чем по области

63 муниципальных образования значение показателя **меньше**, чем по области





КОЭФФИЦИЕНТ РОЖДАЕМОСТИ ОРГАНИЗАЦИЙ

В РАЗРЕЗЕ ФОРМ СОБСТВЕННОСТИ (НА 1000 ОРГАНИЗАЦИЙ)

Показатели прироста организаций

к августу 2022 года

Иностранная собственность

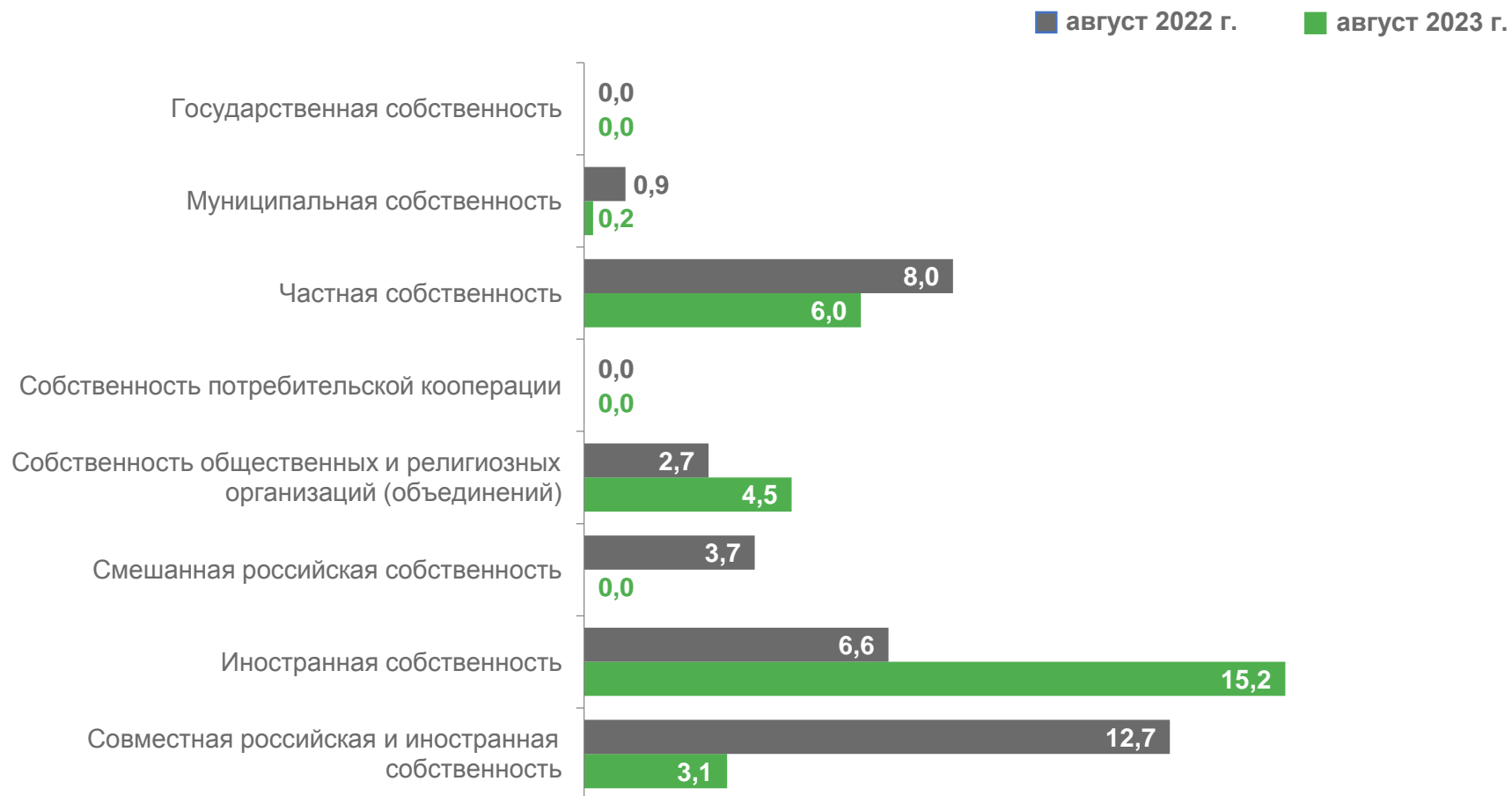
8,6‰

наибольший коэффициент

Совместная российская и иностранная собственность

-9,6‰

наименьший коэффициент





КОЭФФИЦИЕНТ ОФИЦИАЛЬНОЙ ЛИКВИДАЦИИ ОРГАНИЗАЦИЙ

В РАЗРЕЗЕ ФОРМ СОБСТВЕННОСТИ (НА 1000 ОРГАНИЗАЦИЙ)

Показатели убыли организаций

к августу 2022 года

Иностранная собственность

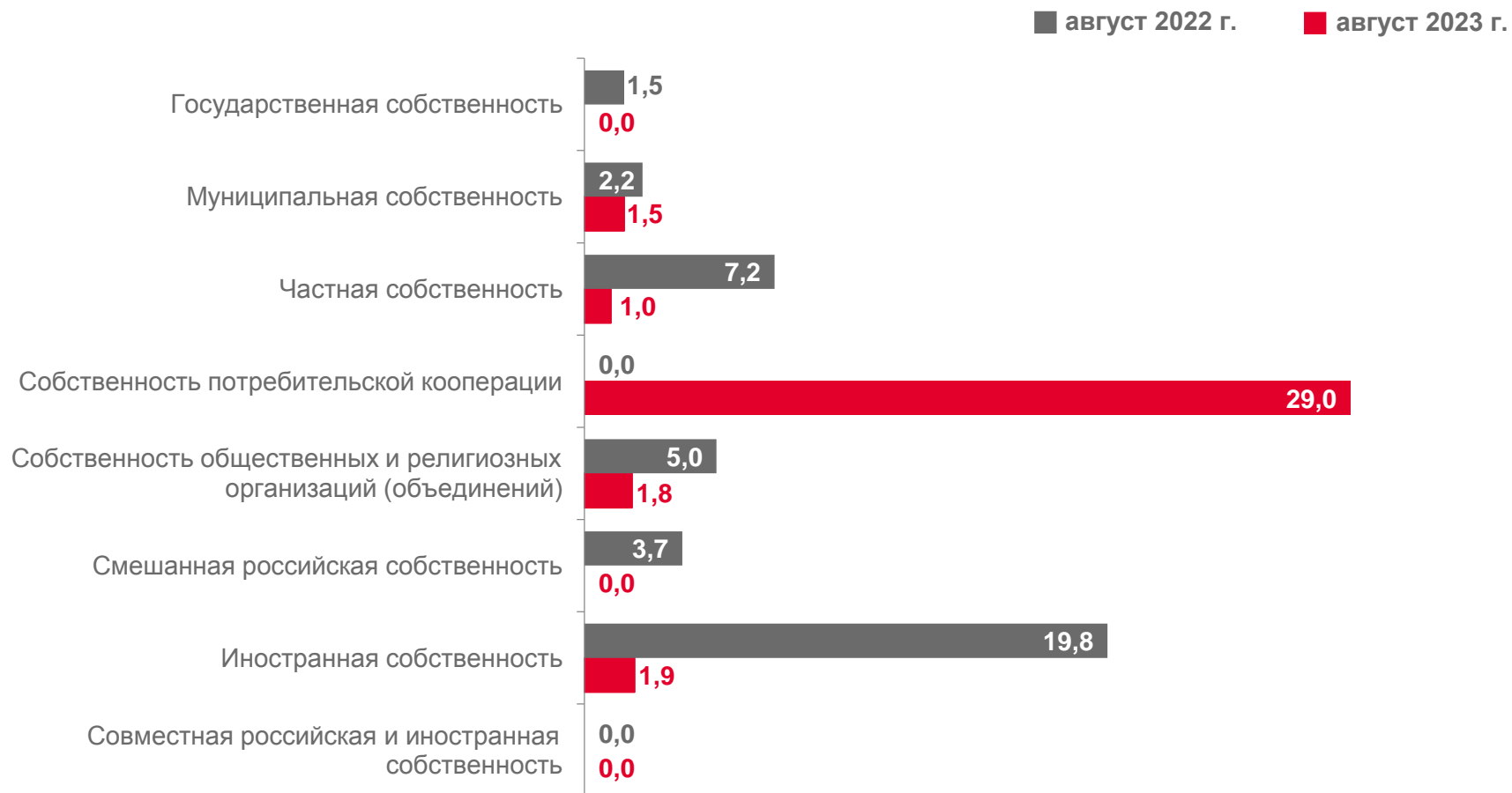
-17,9‰

наименьший коэффициент

Собственность потребительской кооперации

29,0‰

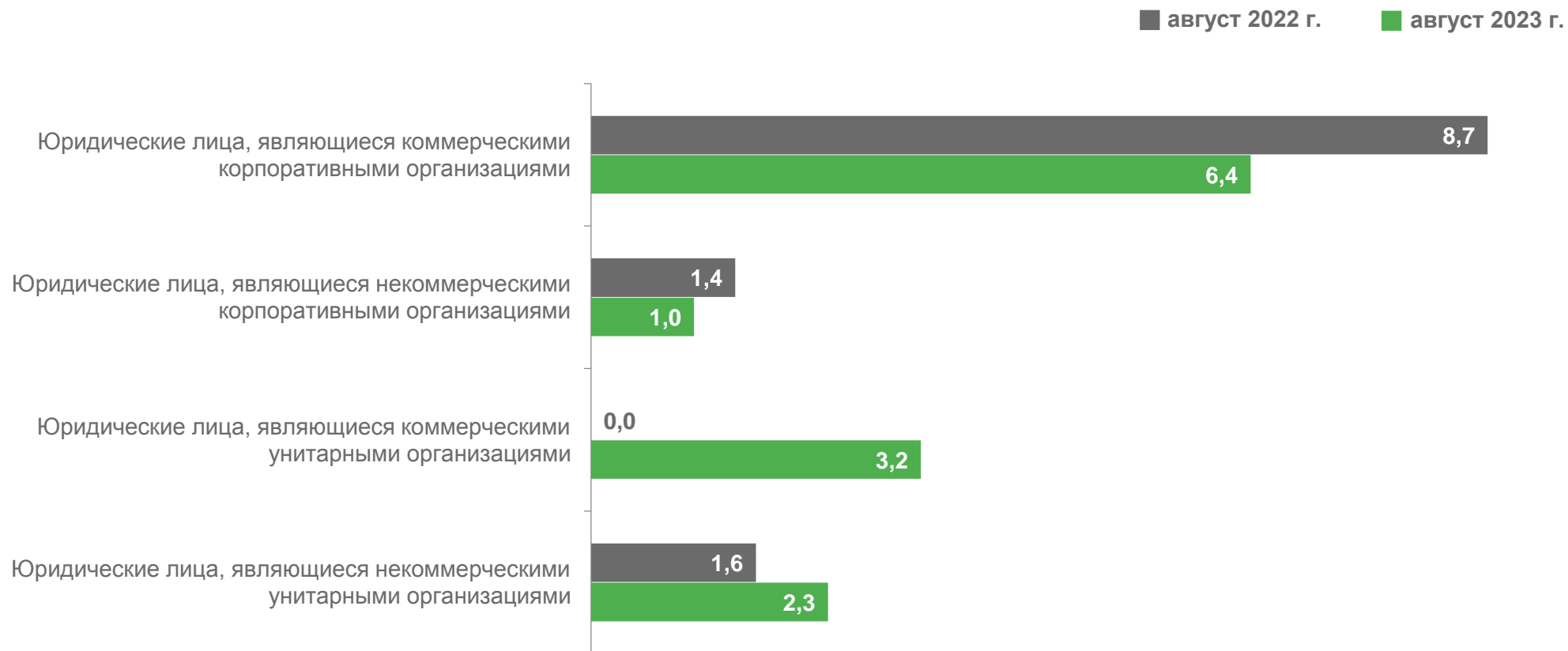
наибольший коэффициент





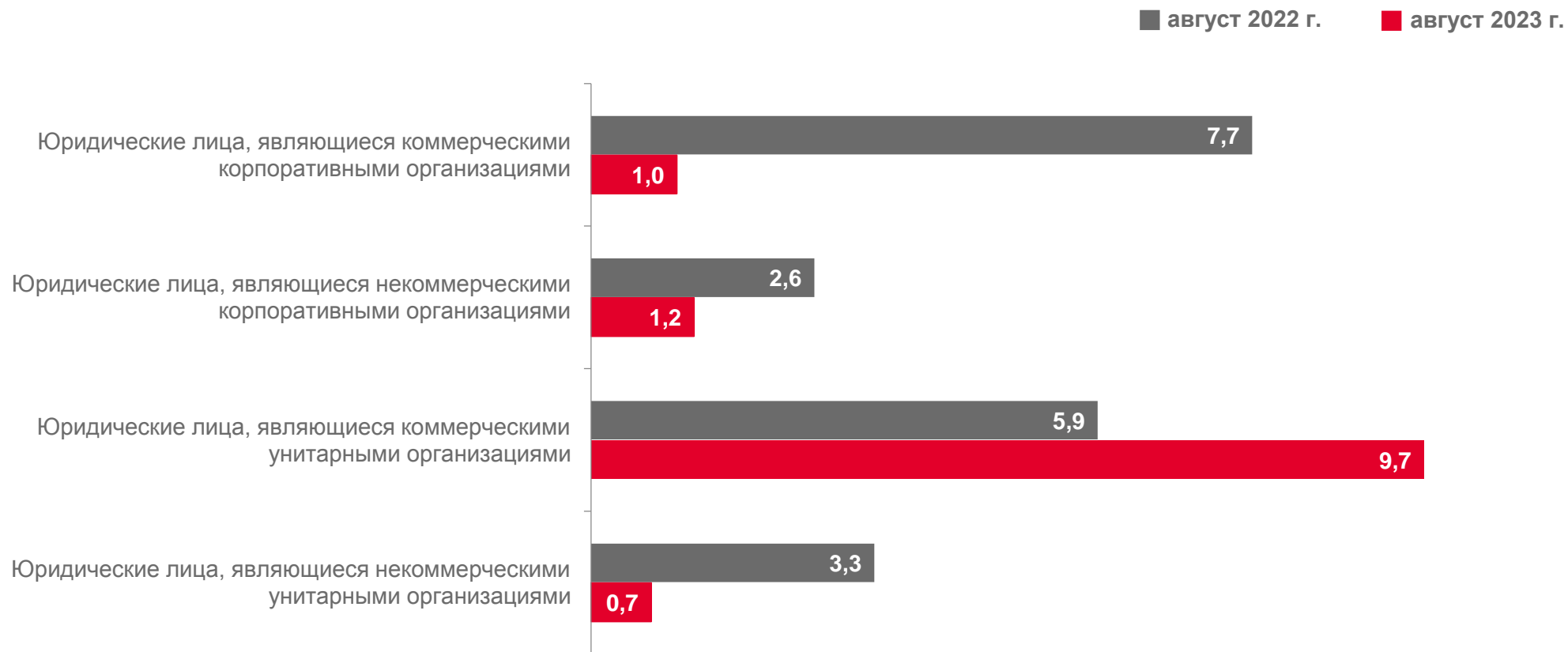
КОЭФФИЦИЕНТ РОЖДАЕМОСТИ ОРГАНИЗАЦИЙ

В РАЗРЕЗЕ ОРГАНИЗАЦИОННО-ПРАВОВЫХ ФОРМ (НА 1000 ОРГАНИЗАЦИЙ)





КОЭФИЦИЕНТ ОФИЦИАЛЬНОЙ ЛИКВИДАЦИИ ОРГАНИЗАЦИЙ В РАЗРЕЗЕ ОРГАНИЗАЦИОННО-ПРАВОВЫХ ФОРМ (НА 1000 ОРГАНИЗАЦИЙ)





ЕСТЕСТВЕННЫЙ ПРИРОСТ ОРГАНИЗАЦИЙ

- (НА 1000 ОРГАНИЗАЦИЙ)

Показатели естественного прироста организаций

в январе – августе 2023 года

46,6‰ в расчете на 1000 организаций

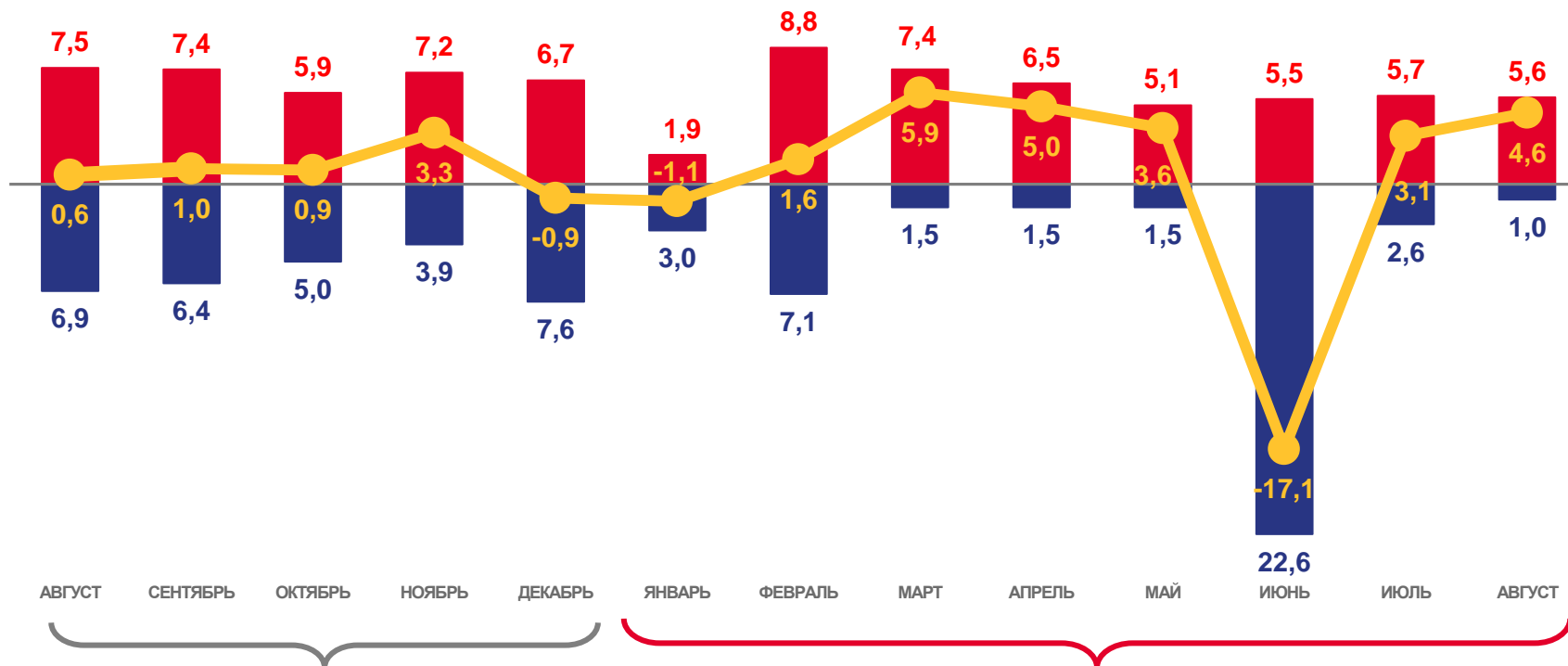
коэффициент рождаемости

40,6‰ в расчете на 1000 организаций

коэффициент официальной ликвидации

6,0‰ в расчете на 1000 организаций

коэффициент прироста



2022

2023

■ Коэффициент рождаемости организаций

■ Коэффициент официальной ликвидации организаций

— Естественный прирост организаций





КОЭФФИЦИЕНТ ВНОВЬ ЗАРЕГИСТРИРОВАННЫХ ОРГАНИЗАЦИЙ (НА 1000 ОРГАНИЗАЦИЙ)

Рождаемость организаций

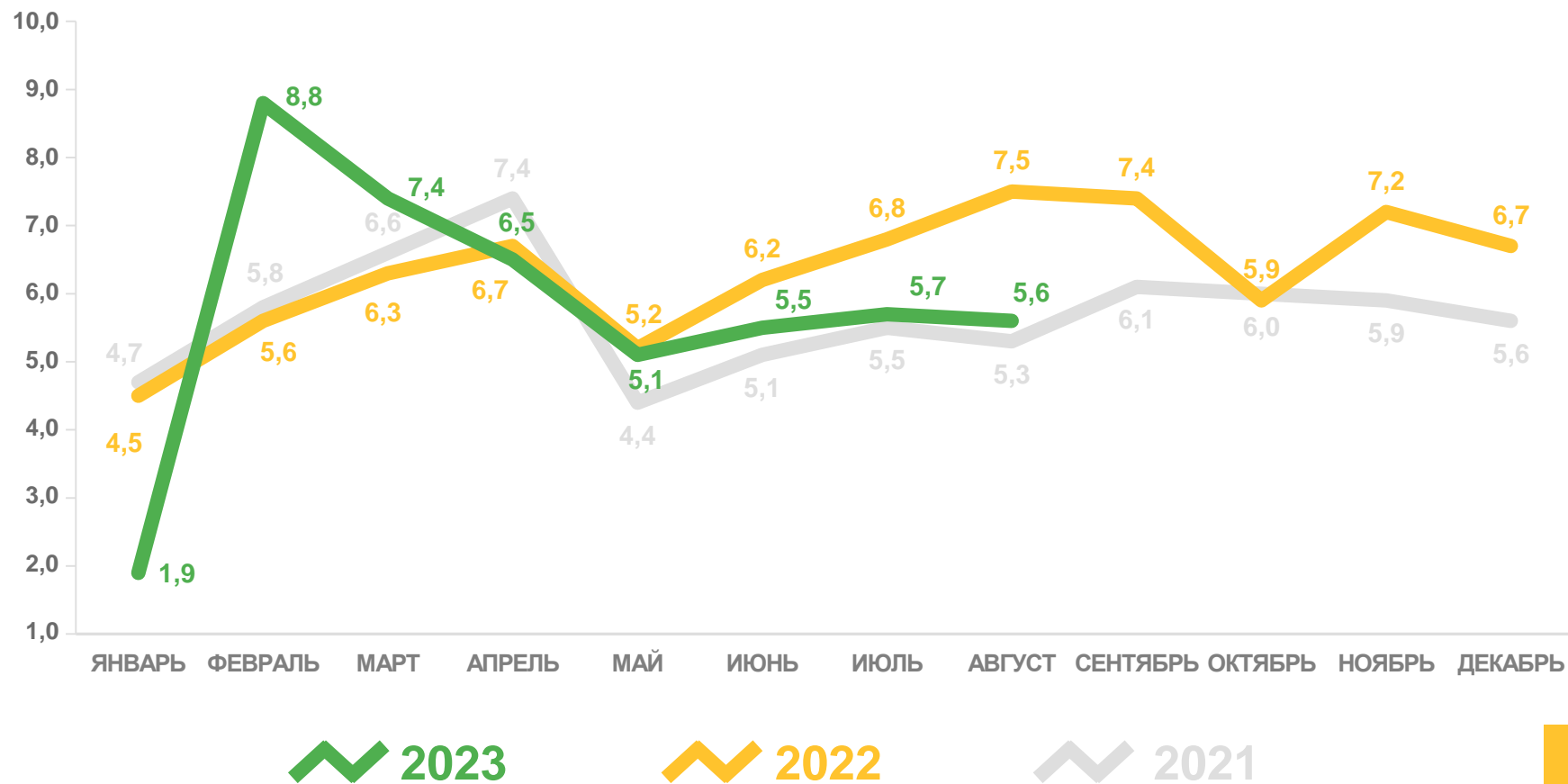
в январе – августе 2023 года

46,6‰ в расчете на 1000 организаций

коэффициент рождаемости

-4,5%

изменение к январю-августу 2022 года





КОЭФФИЦИЕНТ ОФИЦИАЛЬНО ЛИКВИДИРОВАННЫХ ОРГАНИЗАЦИЙ (НА 1000 ОРГАНИЗАЦИЙ)

Ликвидация организаций

в январе – августе 2023 года

40,6‰ в расчете на 1000 организаций

коэффициент ликвидации

-19,0%

изменение к январю-августу 2022 года

